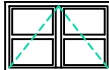
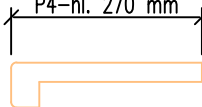


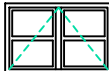
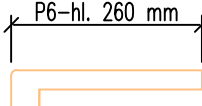


položka	popis (stávajících oken)	pohled na vnější křídla	otvor	Š	V	počet oken (ks)				celkem	poznámky /příčný řez oknem i/e		
						1.PP	1.NP	2.NP	3.NP				
4	okno plastové pětikomorový PVC profil izolační dvojsklo 4-16-4		VNITŘNÍ	760	620	1				1	neumožněný přístup – je nutné zaměřit vnější parapety viz tabulka PSV vnitřní parapety: dřevotřískové povrch laminát – barva bílá P4-hl. 270 mm 		
			VNĚJŠÍ	DO ZALOMENÉHO OSTĚNÍ									
			otvírání – viz nákres					parapety – vnitřní(omítka)					
								P4-1					
								okna je nutné zaměřit dle skutečného stavu					
			rám	U=max.1,4W/m2K									
sklo	U=max.1,1W/m2K												
barva	bílá												
						poznámky : Objekt zateplen tl. 140mm, ostění tl. 10mm							
5	okno plastové pětikomorový PVC profil izolační dvojsklo 4-16-4		VNITŘNÍ	620	500	1				1	NUTNO ZAMĚŘIT vnější parapety viz tabulka PSV vnitřní parapety: dřevotřískové povrch laminát – barva bílá P5-hl. 270 mm 		
			VNĚJŠÍ	DO ZALOMENÉHO OSTĚNÍ									
			otvírání – viz nákres					parapety – vnitřní(omítka)					
								P5-1					
								okna je nutné zaměřit dle skutečného stavu					
			rám	U=max.1,4W/m2K									
sklo	U=max.1,1W/m2K												
barva	bílá												
						poznámky : Objekt zateplen tl. 140mm, ostění tl. 10mm							
6	okno plastové pětikomorový PVC profil izolační dvojsklo 4-16-4		VNITŘNÍ	790	480	1				1	vnější parapety viz tabulka PSV vnitřní parapety: dřevotřískové povrch laminát – barva bílá P6-hl. 260 mm 		
			VNĚJŠÍ	790	630								
			otvírání – viz nákres					parapety – vnitřní(omítka)					
								P6-1					
								okna je nutné zaměřit dle skutečného stavu					
			rám	U=max.1,4W/m2K									
sklo	U=max.1,1W/m2K												
barva	bílá												
						poznámky : Objekt zateplen tl. 140mm, ostění tl. 10mm							

3